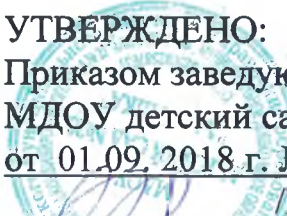


**УПРАВЛЕНИЕ ОБРАЗОВАНИЯ АДМИНИСТРАЦИИ КЛИНСКОГО
МУНИЦИПАЛЬНОГО РАЙОНА
МУНИЦИПАЛЬНОЕ ДОШКОЛЬНОЕ ОБРАЗОВАТЕЛЬНОЕ УЧРЕЖДЕНИЕ
ДЕТСКИЙ САД КОМБИНИРОВАННОГО ВИДА № 23 «АЛЕНУШКА»**

141613, Московская область,
г. Клин, ул. Самодеятельная, д. 2
тел.: 8(49624)2-35-95
fediukina.nadejda2012@yandex.ru

ПРИНЯТО:
на Педагогическом совете
МДОУ детский сад №23 «Алёнушка»
Протокол № 1
от 01.09.2018г.

УТВЕРЖДЕНО:
Приказом заведующего
МДОУ детский сад №23 «Алёнушка»
от 01.09.2018 г. № 60
 /Н.В. Федюкина

**РАБОЧАЯ ПРОГРАММА
ДОПОЛНИТЕЛЬНОГО ОБРАЗОВАНИЯ ПО ИЗОДЕЯТЕЛЬНОСТИ
С ИСПОЛЬЗОВАНИЕМ НЕТРАДИЦИОННЫХ ТЕХНИК РИСОВАНИЯ
ДЛЯ ДЕТЕЙ 5-6 и 6-7 ЛЕТ
«ВОЛШЕБНЫЕ КРАСКИ»**

(Срок реализации 2 год)

Авторы:
Воспитатели МДОУ
Назарова Галина Анатольевна
Симутина Елена Александровна

Перспективное планирование для детей 5-6 лет на 2018 - 2019 учебный год.

Цель:

Развитие творчества у детей средствами нетрадиционных техник рисования через кружковую деятельность.

Задачи:

Учить использовать в рисовании разнообразные материалы и нетрадиционные техники, разные способы создания изображения. Познакомить с жанрами изобразительного искусства, их особенностями. Развивать чувство формы, цвета, ритма, композиции, пропорции. Воспитывать интерес к изобразительному искусству (нетрадиционному рисованию), эстетическое отношение к окружающему миру, обогащать эмоциональную сферу ребенка.

Октябрь

"Дождик за окном"

Нетрадиционная техника: Рисование окрашенным шариком, штамп.

Задачи: Познакомить с рисованием с помощью шарика. Учить рисовать листья с помощью штампа. Развивать воображение, мелкую моторику.

Оборудование: Листы бумаги, гуашь, крышка от коробки, шарики, заготовки оконных рам, вырезанные из цветной бумаги, клей, штампы листьев.

"Кленовый лист"

Нетрадиционная техника: Рисование с помощью губки.

Задачи: Познакомить с рисованием с помощью губки. Развивать мелкую моторику. Воспитывать самостоятельность, аккуратность.

Оборудование: Листы бумаги, гуашь, поролон (губка), палитра, кленовый лист (вырезанный из картона).

"Белочка в дупле"

Нетрадиционная техника: Рисование ладошкой, пальчиками.

Задачи: Учить рисовать ладошкой, совершенствовать технику рисования пальчиком. Развивать композиционные умения. Воспитывать аккуратность.

Оборудование: Листы бумаги, гуашь, кисти, салфетки.

"Грибы"

Нетрадиционная техника: Печать поролоном, отпечаток листьями.

Задачи: Продолжать учить рисовать с помощью поролона, совершенствовать технику печатания. Развивать композиционные умения. Воспитывать

аккуратность.

Оборудование: Листы бумаги, гуашь, поролон, листья деревьев, трафарет грибов, салфетки.

Ноябрь

"Ежик"

Нетрадиционная техника: Отпечаток листьями, штамп.

Задачи: Совершенствовать технику печатания, учить дорисовывать детали фломастером.

Оборудование: Листы бумаги, на которых нарисованы силуэты ежей, листья деревьев, яблоки (половинки), гуашь, кисти, фломастеры, пастель (фон), ватные палочки.

"Моя любимая игрушка"

Нетрадиционная техника: Пуантилизм.

Задачи: Совершенствовать умение детей рисовать ватными палочками. Развивать чувство цвета.

Оборудование: Листы бумаги с изображением игрушек, гуашь, ватные палочки.

"Мое любимое животное"

Нетрадиционная техника: Тычок полусухой жесткой кистью.

Задачи: Учить работать в данной технике. Учить отображать в рисунке облик животного. Развивать чувство ритма, композиции. Воспитывать аккуратность.

Оборудование: Листы бумаги, жесткая кисть, гуашь.

"Зонтик"

Нетрадиционная техника: Пуантилизм.

Задачи: Совершенствовать умения в данной технике. Развивать чувство цвета, мелкую моторику. Воспитывать аккуратность.

Оборудование: Силуэты зонтиков, гуашь, ватные палочки.

Декабрь

"Портрет зайчика"

Нетрадиционная техника: Силуэтное рисование.

Задачи: Знакомство с данной техникой. Развивать наглядно-образное мышление.

Оборудование: Контурное изображение зайчика, черная и белая бумага, настольная лампа, гуашь черная и белая, поролон.

"Зимний пейзаж"

Нетрадиционная техника: Рисование зубной пастой.

Задачи: Познакомить с новым нетрадиционным материалом для рисования. Воспитывать аккуратность.

Оборудование: Цветной картон (черный, синий), зубная паста, салфетки.

"Елочка"

Нетрадиционная техника: Монотипия.

Задачи: Совершенствовать умения рисовать в данной технике. Развивать композиционные умения. Воспитывать аккуратность.

Оборудование: Листы бумаги, гуашь, кисти.

"Новогодняя открытка"

Нетрадиционная техника: Рисование кофе.

Задачи: Познакомить с нетрадиционным материалом для рисования.

Оборудование: Листы бумаги, кофе, кисти, ножницы, тесьма для оформления.

Январь

"Зимний вечер"

Нетрадиционная техника: Граттаж.

Задачи: Познакомить с нетрадиционной изобразительной техникой черно-белого граттажа. Учить передавать настроение тихого зимнего вечера с помощью графики. Упражнять в использовании таких средств выразительности, как линия, штрих.

Оборудование: Подготовленная основа (свеча, гуашь черная, синяя), деревянные палочки.

"Морозные узоры"

Нетрадиционная техника: Свеча + акварель.

Задачи: Познакомить с данной техникой. Развивать воображение, творческое мышление.

Оборудование: Листы бумаги, акварель, свеча.

"Снеговик"

Нетрадиционная техника: Рисование солью.

Задачи: Познакомить с нетрадиционным материалом для рисования. Воспитывать аккуратность.

Оборудование: Листы бумаги синего цвета, соль, клей, кисти.

"Вьюга"

Нетрадиционная техника: Ниткография.

Задачи: Познакомить с техникой ниткография, учить рисовать в данной технике. Развивать воображение, ассоциативное мышление.

Оборудование: Листы бумаги, гуашь, нитки.

Февраль

"Белая береза под моим окном"

Нетрадиционная техника: Свеча + акварель

Задачи: Совершенствовать умение рисовать в данной технике. Продолжать учить изображать дерево. Развивать чувство композиции

Оборудование: Листы бумаги, акварель, свеча.

"Снегирь"

Нетрадиционная техника: Рисование крупой.

Задачи: Познакомить с нетрадиционным материалом для рисования. Учить изображать птицу.

Оборудование: Листы бумаги, гуашь, манная крупа, клей, кисти.

"Забавные животные"

Нетрадиционная техника: Кляксография, пена.

Задачи: Учить рисовать с помощью пены, создавать образы животных. Развивать творческое воображение.

Оборудование: Листы бумаги, окрашенная мыльная пена, трубочки, акварель, кисти.

"Самолет"

Нетрадиционная техника: Пластилинография

Задачи: Совершенствовать работу в данной технике. Воспитывать аккуратность.

Оборудование: Цветной картон, пластилин.

Март

"Цветок для мамы"

Нетрадиционная техника: Рисование на мятой бумаге.

Задачи: Познакомить с техникой рисования на мятой бумаге. Развивать композиционные умения.

Оборудование: Листы бумаги, акварель, кисти.

"Дивные цветы"

Нетрадиционная техника: Кляксография, выдувание трубочкой.

Задачи: Познакомить с техникой выдувания трубочкой (рисование цветов). Учить рисовать стебель, листья.

Оборудование: Листы бумаги, гуашь, трубочки, кисти.

"Волшебные цветы"

Нетрадиционная техника: Ниткография.

Задачи: Совершенствовать умение в данной технике. Развивать воображение, ассоциативное мышление

Оборудование: Листы бумаги, нитки, гуашь, кисти.

"Весенний пейзаж"

Нетрадиционная техника: Монотипия.

Задачи: Совершенствовать умение детей рисовать в данной технике. Продолжать учить создавать образ дерева.

Оборудование: Листы бумаги, гуашь, акварель, кисти.

Апрель

"Звездное небо"

Нетрадиционная техника: Граттаж.

Задачи: Познакомить с техникой граттаж. Развивать композиционные умения.

Оборудование: Подготовленная основа (восковые мелки, свеча, гуашь черная, синяя), деревянные палочки.

"Веточка вербы"

Нетрадиционная техника: Пастель, уголь.

Задачи: Закреплять навыки рисования данными материалами. Учить изображать ветку вербы.

Оборудование: Листы бумаги, пастель, уголь.

"Пасхальное яйцо"

Нетрадиционная техника: Рисование ватными палочками, оттиск пробкой.

Задачи: Воспитывать интерес к народной культуре. Учить элементам декора, цветовосприятия.

Оборудование: Листы бумаги, гуашь, ватные палочки, пробки.

"Цветущая ветка"

Нетрадиционная техника: Выдувание трубочкой.

Задачи: Учить детей рисовать в данной технике. Познакомить со способом изображения венчика цветка из 4-5 лепестков приемом «примакивание». Создавать условия для экспериментирования с цветом для получения розового оттенка путем смешивания белого с красным. Развивать воображение, ассоциативное мышление.

Оборудование: Листы бумаги, гуашь, кисти, трубочки, палитра.

Май

"Праздничный салют"

Нетрадиционная техника: Восковые мелки, акварель.

Задачи: Учить изображать салют, используя восковые мелки, акварель для фона.

Оборудование: Листы бумаги, восковые мелки, акварель, кисти.

"Бабочки на лугу"

Нетрадиционная техника: Штамп.

Задачи: Учить рисовать бабочек, используя печатки из ластика. Развивать внимание, точность движений, умение ориентироваться на листе бумаги.

Оборудование: Листы бумаги, гуашь, кисти, штампы бабочек.

"Ромашки"

Нетрадиционная техника: Рисование на рельефной бумаге.

Задачи: Учить изображать цветы на рельефной бумаге. Развивать чувство цвета, композиции.

Оборудование: Рельефная бумага, трафареты, гуашь, кисти.

"Чистая планета" плакат (коллективная работа)


Нетрадиционная техника: Рисование ладошками.

Задачи: Закрепить технику рисования ладошками. Учить дополнять композицию деталями, используя разные изобразительные средства и материалы.


Оборудование: Ватман, гуашь, кисти, салфетки, восковые мелки, пастель, карандаши, фломастеры.

Творческие работы детей

"Листья в вазе" натюрморт

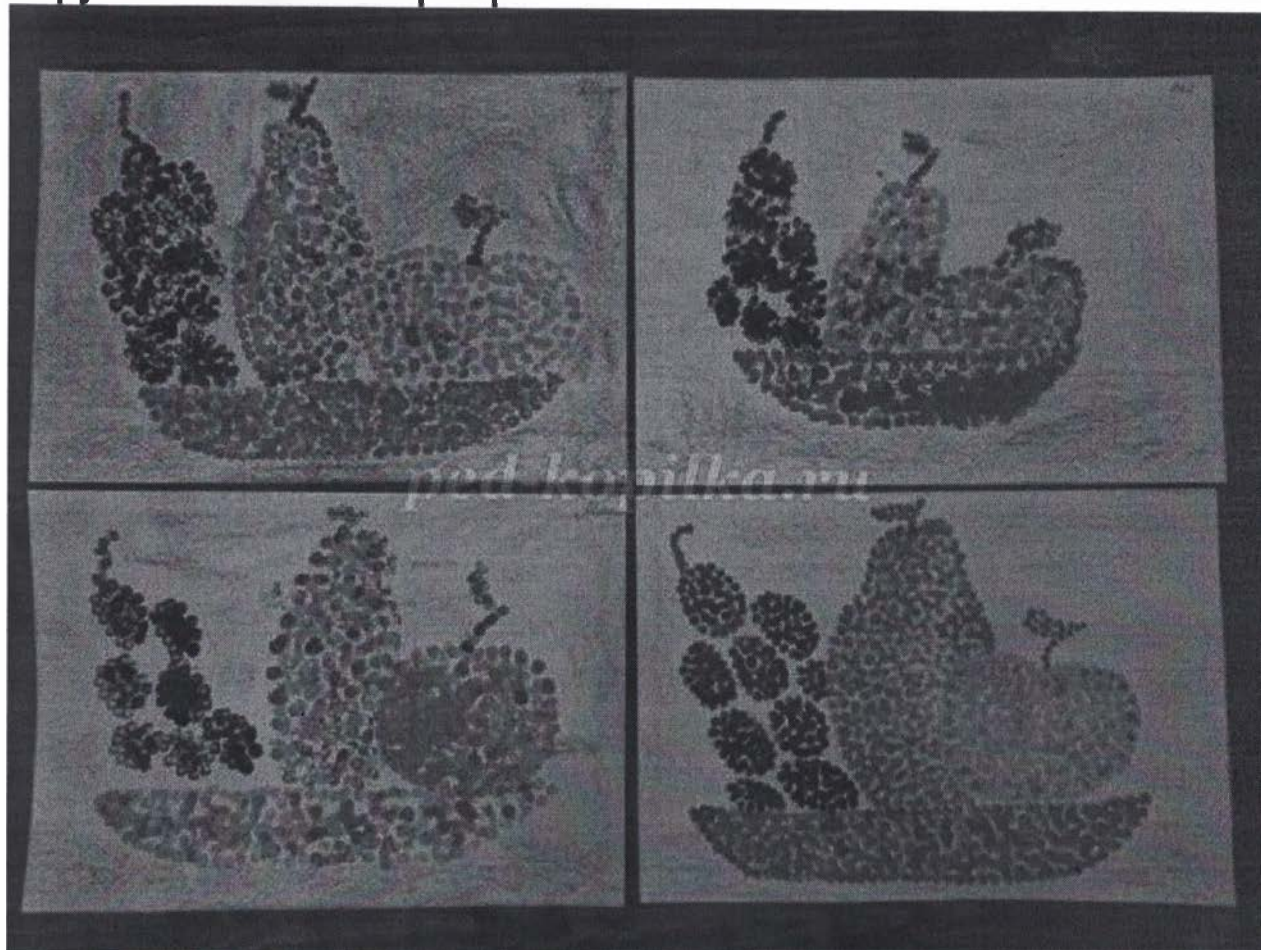


"Домик у реки" пейзаж






"Фрукты в вазе" натюрморт

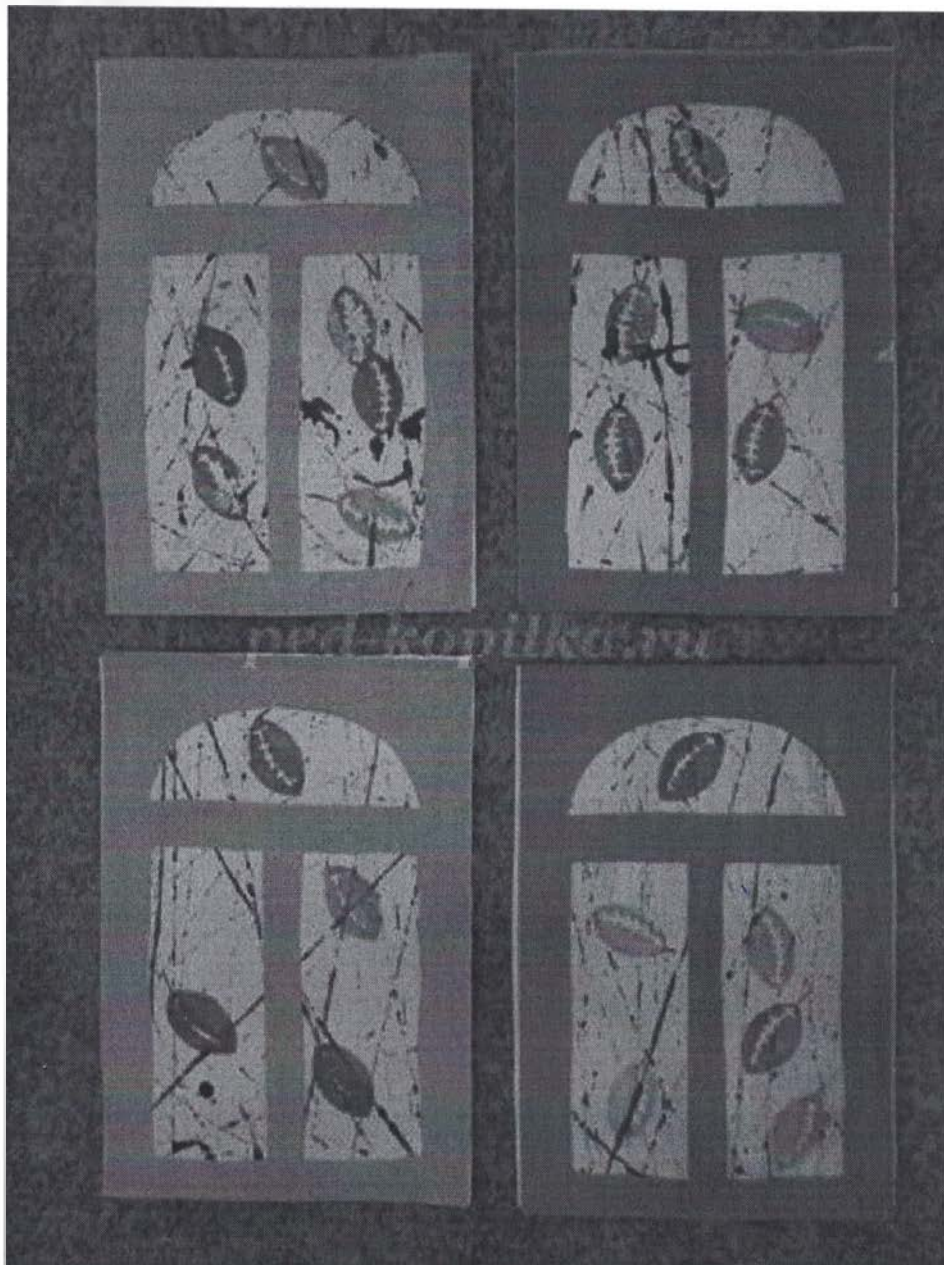


"Осеннее дерево"







"Дождик за окном"



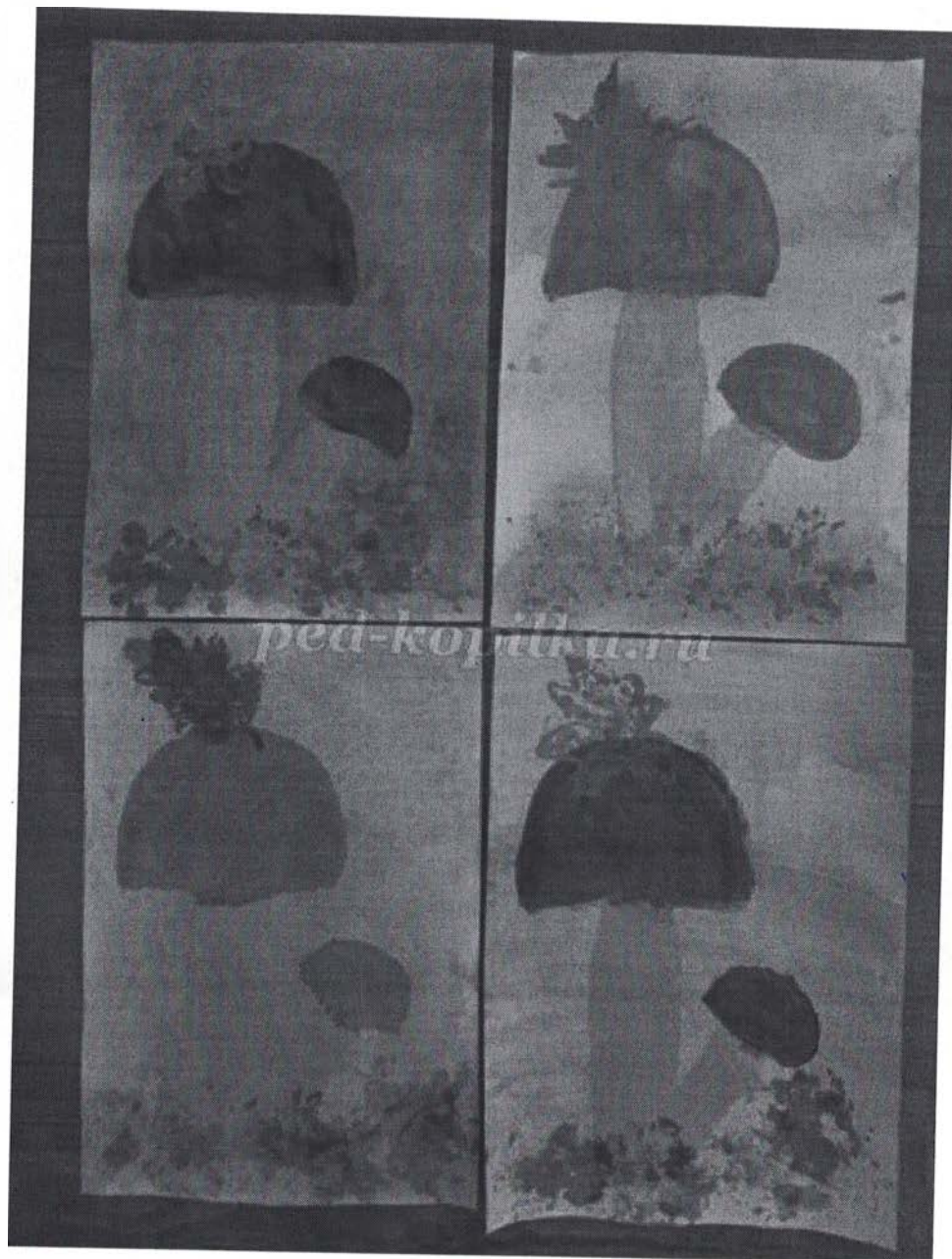
"Кленовый лист"



"Белочка в дупле"



"Грибы"



"Ежик"



"Моя любимая игрушка"



2
и

ика»

Шомирно / кону не се

350 мпугоуе к смб / мртв.

Заб. 14209

