

GREENPEACE

# ОТ СПИЧКИ ДО КАТАСТРОФЫ

Как проводить занятия для детей по теме пожаров  
на природных территориях

Задымление  
Москвы от лесных  
и торфяных  
пожаров

/ 2010 год



GREENPEACE

Дым от лесных  
пожаров вокруг  
Байкала

/ 2015 год.  
Спутниковый снимок  
MODIS



GREENPEACE

# После травяного пожара

/ Забайкальский край.  
2019 год



GREENPEACE

# 3 причины пожаров, не связанные с человеком:



Сухие грозы



Падения метеоритов



Извержения вулканов

# Пожары влияют на:



Среду обитания



Климат




Здоровье

## Шлейф дыма от лесных пожаров вокруг Байкала

/ 2015 год

Дым не только распространяется на тысячи километров, но и препятствует подходу облаков, в том числе дождевых, к месту пожара.



GREENPEACE

## Лес, уничтоженный пожаром

/ Забайкальский край.  
2017 год

На земле, под пеплом,  
остался только песок.  
У деревьев, сохранивших  
кроны, подгорели корни  
и они упадут при первом  
сильном ветре.





В чём ошиблись  
туристы?



GREENPEACE



Оставили костёр без присмотра

Палатка размещена  
слишком близко к огню

У костра лежат горючие и легко  
воспламеняющиеся материалы

Костёр не окопан  
и не обложен камнями

Травянистый участок расположен  
вплотную к костру

Непотушенный окурок

Поджог сухой  
травы весной



GREENPEACE

# Устройство системы предупреждения и ликвидации чрезвычайных ситуаций



**ФБУ «Авиалесоохрана»**

**Региональные органы исполнительной власти**

**МЧС**

**И также:**

- Региональная государственная противопожарная служба (ГПС)
- Добровольные пожарные команды (ДПК)
- Добровольные пожарные дружины (ДПД)
- Собственники земель

**Министерство обороны**


**Сотрудники ответственных за территорию организаций**

Работа  
добровольных  
лесных пожарных  
на травяном  
пожаре




GREENPEACE

Федеральная  
информационная  
противопожарная  
кампания  
«Останови огонь!»



**30 км/ч**  
с такой скоростью  
пламя может  
бежать по траве

**Остановись.  
Не поджигай  
траву** 

**ОСТАНОВИ ОГОНЬ!** ФЕДЕРАЛЬНАЯ ИНФОРМАЦИОННАЯ  
ПРОТИВОПОЖАРНАЯ КАМПАНИЯ **112**

GREENPEACE

Проведение  
противопожарных  
занятий с детьми



GREENPEACE

Тренировочный  
лагерь  
для добровольных  
лесных пожарных  
на Байкале



GREENPEACE



GREENPEACE  
RUSSIA

Россия

Главная Как начать Присоединиться Материалы Направления Войти Регистрация


Вы находитесь здесь: Главная / Детям — о природных пожарах: познавательные игры, мультфильмы и занятия

## ДЕТЯМ — О ПРИРОДНЫХ ПОЖАРАХ: ПОЗНАВАТЕЛЬНЫЕ ИГРЫ, МУЛЬТФИЛЬМЫ И ЗАНЯТИЯ

Почти все пожары в нашей стране возникают по вине человека. Мы справимся с природными пожарами, только если изменим поведение людей и сформируем осторожное и ответственное отношение к использованию огня. Мы подготовили методические материалы для проведения детских противопожарных занятий: инструкции к урокам, игры и методики, как ребёнку безопасно вести себя рядом с огнём и не стать причиной пожара. На этой странице также можно скачать информационные листовки и плакаты, раскраски с любимыми героями и познавательные серии популярных мультфильмов «Фикси уроки» и «Смешарики. Азбука защиты леса» о природных пожарах, созданные при активном участии команды экспертов из противопожарного отдела российского отделения Гринпис.

**Для кого предназначены материалы:** для учителей, педагогов дополнительного образования, вожатых детских лагерей, студентов и волонтеров, работающих с детьми, и для не равнодушных к проблемам экологии родителей.

Мы выложили материалы в удобном для печати виде и сопроводили их планами-конспектами, написанными в соответствии с ФГОС, которые могут использовать в своей работе педагоги.



Скачать этот файл .pdf

GREENPEACE  
RUSSIA

Россия

Главная Как начать Присоединиться Материалы Направления Войти Регистрация

## ПРОТИВОПОЖАРНЫЕ МУЛЬТФИЛЬМЫ

Вместе с командой мультипликаторов нам удалось создать специальные мультфильмы о пожарах на природных территориях. Персонажи двух популярнейших мультсериалов «Фиксики» и «Смешарики» объясняют детям основные правила пожарной безопасности. В этих сериях дети узнают от любимых героев о том, как не стать причиной природного пожара и что делать при его обнаружении.


Мы рекомендуем использовать эти мультфильмы во время занятий на противопожарную тематику как в виде отдельного наглядного учебного материала, так и в качестве дополнения к играм или интерактивному уроку. Эти короткие и информативные мультфильмы украсят любое занятие по ОБЖ и окружающему миру на тему природных пожаров.



ФИКСИ-УРОК: ЛЕСНЫЕ ПОЖАРЫ  
1. ПРИЧИНЫ

СКАЧАТЬ ВСЕ ВЫПУСКИ

Скачивая или размещая на своих ресурсах эти мультфильмы, вы принимаете условия



«САМЫЙ СТРАШНЫЙ ЗВЕРЬ»

СКАЧАТЬ ВСЕ СЕРИИ

Скачивая или размещая на своих ресурсах эти мультфильмы, вы принимаете условия [лицензионного соглашения](#)

# Мы хотим, чтобы ребёнок:

1

Не стал  
причиной пожара

2

Точно знал  
как нужно вызвать  
помощь

3

Действовал  
безопасно

4

Помогал менять  
ситуацию  
с пожарами

# Дети должны запомнить, что:

- Почти все пожары происходят по вине человека.
- Необходимо обеспечить свою безопасность, а значит, научиться правильно себя вести при пожаре.
- О любом увиденном пожаре всегда надо как можно скорее сообщить взрослым, а если их нет рядом, то позвонить по телефонам:

**101 / 112 / 8 800 100 94 00**

# Что может помешать нам передать детям знания?

- Фатализм.
- Недоверие ко взрослым, противоречие между тем, что говорят и тем, что делают.
- Незнание, недостаток информации, противоречивые советы.
- Формирование имиджа героя у ребёнка.

# Что не так?

- дети пошли в лес одни;
- дети спичкой подожгли лес (плохой пример поведения);
- если пожар – сбей курткой или веткой (синтетическая куртка при этом сгорела, потраченное на поиск ветки время может стать фатальным);
- закидай землей  
(ребёнок руками роет землю – трата времени, отсутствие результата);
- ребёнок оказался в ситуации, когда его окружил огонь  
(непозволительно доводить ситуацию до этого);
- прорыв через огненный круг в синтетической одежде  
(сгоревший волосяной покров, пригоревшая одежда к коже, ожог дыхательных путей и т.п. – травмы, которые получит ребёнок);

# Что не так?

- **если пожар разгорелся, то только тогда беги**  
(а правильный совет – бежать надо сразу);
- **беги откуда ветер дует, то есть беги против ветра**  
(правильно – поперёк (перпендикулярно) ветра. И лучше вообще не бежать);
- **при бегстве от пожара дети переходят по тонкому бревну**  
(авторы добавляют опасностей для детей в рекомендации по спасению – дети должны избегать возможностей получить дополнительные травмы);
- **и только после всего этого – сообщить взрослым;**
- **телефон 01**  
(невозможно набрать с мобильного телефона, с февраля 2014 года телефон пожарной службы – 101, единый телефон спасения 112, в мультфильме показан лесной пожар, а телефон горячей линии лесной охраны – 8 800 100 94 00).

От пожара  
нужно уходить  
в безопасном  
направлении,  
каждый раз  
выбирая  
это направление  
заново



**Сообщать взрослым о пожаре  
и о своём местонахождении  
нужно сразу как увидел пожар**



**Дети не должны  
тушить пожар сами**

**GREENPEACE**

**Лесные пожары  
тушат работники лесной охраны  
и сотрудники Авиалесоохраны**

**Для пожаров на природных  
территориях есть своя  
специальная пожарная техника**

**Говорите ребёнку,  
как он может поступить  
правильно**

**Тушением пожаров,  
в первую очередь,  
занимаются на земле**

**Телефоны пожарных  
101, 112.**

**Телефон лесной охраны  
8 800 100 94 00**

**Трава горит из-за того,  
что её поджигают**

**GREENPEACE**

**Торф в природной среде  
не может самовозгораться**

**GREENPEACE**



**Любые крупные пожары  
развиваются из маленьких.  
У каждого пожара  
есть свой автор**

[www.act.gp/fire-games](http://www.act.gp/fire-games)

GREENPEACE